



**MUNICIPIO DE TENOSIQUE 2015**

Dirección: CONOCIDO

Código Postal:

R.F.C.:

**ESTADO DE SITUACION FINANCIERA**

COMPARATIVO ANUAL AL 31/12/2015

EFI-SIT001

Contabilidad Ver. 1.0.0.191

	Activo				Pasivo				
	2015	%	2014	%	2015	%	2014	%	
<b>ACTIVO CIRCULANTE</b>					<b>PASIVO CIRCULANTE</b>				
Efectivo y Equivalentes	26,505,416.68	15.14	29,627,103.05	8.71	Cuentas por Pagar a Corto Plazo	4,324,830.88	2.47	7,135,823.14	2.10
Derechos a Recibir Efectivo o Equivalentes	10,217,162.18	5.83	13,612,318.15	4.00	Documentos por Pagar a Corto Plazo	0.00	0.00	0.00	0.00
Derechos a Recibir Bienes o Servicios	2,648,383.17	1.51	9,280,169.29	2.73	Porción a Corto Plazo de la Deuda Pública a Largo Plazo	0.00	0.00	0.00	0.00
Inventarios	0.00	0.00	0.00	0.00	Títulos y Valores a Corto Plazo	0.00	0.00	0.00	0.00
Almacenes	0.00	0.00	0.00	0.00	Pasivos Diferidos a Corto Plazo	0.00	0.00	0.00	0.00
Estimación por Pérdida o Deterioro de Activos Circulantes	0.00	0.00	0.00	0.00	Fondos y Bienes de Terceros en Garantía y/o Administración a Corto Plazo	0.00	0.00	0.00	0.00
Otros Activos Circulantes	0.00	0.00	0.00	0.00	Provisiones a Corto Plazo	0.00	0.00	0.00	0.00
<b>Total de ACTIVO CIRCULANTE</b>	<b>39,370,962.03</b>	<b>22.48</b>	<b>52,519,590.49</b>	<b>15.43</b>	Otros Pasivos a Corto Plazo	0.00	0.00	256,815.16	0.08
<b>ACTIVO NO CIRCULANTE</b>					<b>Total de PASIVO CIRCULANTE</b>	<b>4,324,830.88</b>	<b>2.47</b>	<b>7,392,638.30</b>	<b>2.17</b>
Inversiones Financieras a Largo Plazo	0.00	0.00	0.00	0.00	<b>PASIVO NO CIRCULANTE</b>				
Derechos a Recibir Efectivo o Equivalentes a Largo Plazo	0.00	0.00	0.00	0.00	Cuentas por Pagar a Largo Plazo	0.00	0.00	0.00	0.00
Bienes Inmuebles, Infraestructura y Construcciones en Proceso	76,852,235.28	43.89	226,758,362.07	66.64	Documentos por Pagar a Largo Plazo	0.00	0.00	0.00	0.00
Bienes Muebles	58,679,432.37	33.51	60,982,377.04	17.92	Deuda Pública a Largo Plazo	0.00	0.00	0.00	0.00
Activos Intangibles	213,263.20	0.12	0.00	0.00	Pasivos Diferidos a Largo Plazo	0.00	0.00	0.00	0.00
Depreciación, Deterioro y Amortización Acumulada de Bienes	0.00	0.00	0.00	0.00	Fondos y Bienes de Terceros en Garantía y/o Administración a Largo Plazo	0.00	0.00	0.00	0.00
Activos Diferidos	0.00	0.00	9,880.00	0.00	Provisiones a Largo Plazo	0.00	0.00	0.00	0.00
Estimación por Pérdida o Deterioro de Activos no Circulantes	0.00	0.00	0.00	0.00	<b>Total de PASIVO NO CIRCULANTE</b>	<b>0.00</b>	<b>0.00</b>	<b>0.00</b>	<b>0.00</b>
Otros Activos no Circulantes	0.00	0.00	0.00	0.00	<b>Total de Pasivo</b>	<b>4,324,830.88</b>	<b>2.47</b>	<b>7,392,638.30</b>	<b>2.17</b>
<b>Total de ACTIVO NO CIRCULANTE</b>	<b>135,744,930.85</b>	<b>77.52</b>	<b>287,750,619.11</b>	<b>84.57</b>					
<b>Total de Activo</b>	<b>175,115,892.88</b>	<b>100.00</b>	<b>340,270,209.60</b>	<b>100.00</b>	<b>HACIENDA PUBLICA/PATRIMONIO</b>				
					2015	%	2014	%	
					HACIENDA PÚBLICA/PATRIMONIO CONTRIBUIDO	0.00	0.00	0.00	0.00
					Aportaciones	0.00	0.00	0.00	0.00
					Donaciones de Capital	0.00	0.00	0.00	0.00
					Actualización de la Hacienda Pública/Patrimonio	0.00	0.00	0.00	0.00
					<b>HACIENDA PÚBLICA /PATRIMONIO GENERADO</b>	<b>170,791,062.00</b>	<b>80.56</b>	<b>332,877,571.30</b>	<b>97.83</b>

"Bajo protesta de decir verdad declaramos que los Estados Financieros y sus notas, son razonablemente correctos y son responsabilidad del emisor."



**MUNICIPIO DE TENOSIQUE 2015**

Dirección: CONOCIDO

Código Postal:

R.F.C.:

**ESTADO DE SITUACION FINANCIERA**

COMPARATIVO ANUAL AL 31/12/2015

EFI-SIT001

Contabilidad Ver. 1.0.0.191

**HACIENDA PUBLICA/PATRIMONIO**

	2015	%	2014	%
Resultado Neto del Ejercicio: (Ahorro/Desahorro)	29,722,694.38	0.00	0.00	0.00
Resultados del Ejercicio (Ahorro/Desahorro)	0.00	0.00	0.00	0.00
Resultados de Ejercicios Anteriores	141,068,367.62	80.56	332,877,571.30	97.83
Revalúos	0.00	0.00	0.00	0.00
Reservas	0.00	0.00	0.00	0.00
Rectificaciones de Resultados de Ejercicios Anteriores	0.00	0.00	0.00	0.00
<b>EXCESO O INSUFICIENCIA EN LA ACTUALIZACIÓN DE LA HACIENDA PÚBLICA/PATRIMONIO</b>	0.00	0.00	0.00	0.00
Resultado por Posición Monetaria	0.00	0.00	0.00	0.00
Resultado por Tenencia de Activos no Monetarios	0.00	0.00	0.00	0.00
<b>Total de HACIENDA PUBLICA/PATRIMONIO</b>	<b>170,791,062.00</b>	<b>80.56</b>	<b>332,877,571.30</b>	<b>97.83</b>
<b>TOTAL DE PASIVO Y HACIENDA PUBLICA/PATRIMONIO:</b>	<b>\$175,115,892.88</b>	<b>83.03</b>	<b>\$340,270,209.60</b>	<b>100.00</b>

PRESIDENTE MUNICIPAL	SINDICO DE HACIENDA	DIRECTOR DE FINANZAS
C.P. CARLOS ALBERTO VEGA CELARIO	LIC. LUISA FERNANDA VELA GONZALEZ	L.A.E. GABRIEL ALBERTO CORTES DÍAZ

"Bajo protesta de decir verdad declaramos que los Estados Financieros y sus notas, son razonablemente correctos y son responsabilidad del emisor."

**MUNICIPIO DE TENOSIQUE 2016**

Dirección: CALLE 21 S/N COL. CENTRO

Código Postal: 86901

R.F.C.: MTE-850101-A83

**ESTADO DE ACTIVIDADES**

**AÑO ACTUAL VS AÑO ANTERIOR DEL 01/01/2015 AL 31/12/2015**

**INGRESOS Y OTROS BENEFICIOS**

	Acumulado 2015	Acumulado 2014
<b>INGRESOS DE GESTIÓN</b>		
Impuestos	4,862,715.48	5,364,789.03 ✓
Cuotas y Aportaciones de Seguridad Social	0.00	0.00
Contribuciones de Mejoras	0.00	0.00
Derechos	6,783,348.58	6,708,078.09 ✓
Productos de Tipo Corriente	58,411.54	140,918.83
Aprovechamientos de Tipo Corriente	6,501,818.31	5,068,721.34
Ingresos por Venta de Bienes y Servicios	0.00	0.00
Ingresos no Comprendidos en las Fracciones de la Ley de Ingresos Causados en Ejercicios Fiscales Anteriores Pendientes de Liquidación o Pago	0.00	0.00
<b>Total de INGRESOS DE GESTIÓN</b>	<b>18,206,293.91 ✓</b>	<b>17,282,507.29</b>
<b>PARTICIPACIONES, APORTACIONES, TRANSFERENCIAS, ASIGNACIONES, SUBSIDIOS Y OTRAS AYUDAS</b>		
Participaciones y Aportaciones	378,580,749.26	336,925,224.20
Transferencias, Asignaciones, Subsidios y Otras ayudas	5,994,187.18	0.00
<b>Total de PARTICIPACIONES, APORTACIONES, TRANSFERENCIAS, ASIGNACIONES, SUBSIDIOS Y OTRAS AYUDAS</b>	<b>384,574,936.44 ✓</b>	<b>336,925,224.20</b>
<b>OTROS INGRESOS Y BENEFICIOS</b>		
Ingresos Financieros	0.00	0.00
Incremento por Variación de Inventarios	0.00	0.00
Disminución del Exceso de Estimaciones por Pérdida o Deterioro u Obsolescencia	0.00	0.00
Disminución del Exceso de Provisiones	0.00	0.00
Otros Ingresos y Beneficios Varios	0.00	0.00
<b>Total de OTROS INGRESOS Y BENEFICIOS</b>	<b>0.00</b>	<b>0.00</b>
<b>Total de INGRESOS Y OTROS BENEFICIOS</b>	<b>402,781,230.35 ✓</b>	<b>354,207,731.49 ✓</b>

**GASTOS Y OTRAS PÉRDIDAS**

	Acumulado 2015	Acumulado 2014
<b>GASTOS DE FUNCIONAMIENTO</b>		
Servicios Personales	176,097,794.10	178,557,926.62
Materiales y Suministros	31,498,255.43	24,950,527.52
Servicios Generales	52,509,719.67	44,847,584.99
<b>Total de GASTOS DE FUNCIONAMIENTO</b>	<b>260,105,769.20 ✓</b>	<b>248,356,039.13</b>
<b>TRANSFERENCIAS, ASIGNACIONES, SUBSIDIOS Y OTRAS AYUDAS</b>		
Transferencias Internas y Asignaciones al Sector Público	0.00	0.00
Transferencias al Resto del Sector Público	0.00	0.00
Subsidios y Subvenciones	3,629,862.78	5,325,544.24
Ayudas Sociales	10,326,552.03	11,346,611.48
Pensiones y Jubilaciones	0.00	0.00
Transferencias a Fideicomisos, Mandatos y Contratos Análogos	0.00	0.00
Transferencias a la Seguridad Social	0.00	0.00
Donativos	0.00	0.00
Transferencias al Exterior	0.00	0.00
<b>Total de TRANSFERENCIAS, ASIGNACIONES, SUBSIDIOS Y OTRAS AYUDAS</b>	<b>13,956,414.81 ✓</b>	<b>16,672,155.72</b>
<b>PARTICIPACIONES Y APORTACIONES</b>		
Participaciones	0.00	0.00
Asignaciones	0.00	0.00
Aportaciones	20,534,402.63	3,019,928.91
<b>Total de PARTICIPACIONES Y APORTACIONES</b>	<b>20,534,402.63</b>	<b>3,019,928.91</b>

000243

**MUNICIPIO DE TENOSIQUE 2016**


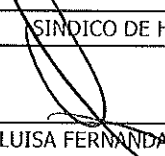

**Dirección:** CALLE 21 S/N COL. CENTRO  
**Código Postal:** 86901 **R.F.C.:** MTE-850101-A83

**ESTADO DE ACTIVIDADES**

**AÑO ACTUAL VS AÑO ANTERIOR DEL 01/01/2015 AL 31/12/2015**

**INGRESOS Y OTROS BENEFICIOS**

	Acumulado 2015	Acumulado 2014
<b>INTERESES, COMISIONES Y OTROS GASTOS DE LA DEUDA PÚBLICA</b>		
Intereses de la Deuda Pública	0.00	0.00
Comisiones de la Deuda Pública	0.00	0.00
Gastos de la Deuda Pública	0.00	0.00
Costo por Coberturas	0.00	0.00
Apoyos Financieros	0.00	0.00
<b>Total de INTERESES, COMISIONES Y OTROS GASTOS DE LA DEUDA PÚBLICA</b>	<b>0.00</b>	<b>0.00</b>
<b>OTROS GASTOS Y PÉRDIDAS EXTRAORDINARIAS</b>		
Estimaciones, Depreciaciones, Deterioros, Obsolescencia y Amortizaciones	0.00	0.00
Provisiones	0.00	0.00
Disminución de Inventarios	0.00	0.00
Aumento por Insuficiencia de Estimaciones por Pérdida o Deterioro u Obsolescencia	0.00	0.00
Aumento por Insuficiencia de Provisiones	0.00	0.00
Otros Gastos	0.00	1,745,845.57
<b>Total de OTROS GASTOS Y PÉRDIDAS EXTRAORDINARIAS</b>	<b>0.00</b>	<b>1,745,845.57</b>
<b>INVERSION PUBLICA</b>		
Inversión Pública no Capitalizable	78,461,949.33	0.00
<b>Total de INVERSION PUBLICA</b>	<b>78,461,949.33</b>	<b>0.00</b>
<b>Total de GASTOS Y OTRAS PÉRDIDAS</b>	<b>373,058,535.97</b>	<b>269,793,969.33</b>
<b>Total de Ahorro/Desahorro Neto del Ejercicio</b>	<b>29,722,694.38</b>	<b>84,413,762.16</b>

PRESIDENTE MUNICIPAL	SINDICO DE HACIENDA	DIRECTOR DE FINANZAS
		
C.P. CARLOS ALBERTO VELA CELORIO	LIC. LUISA FERNANDA VELA GONZALEZ	LIC. E. GABRIEL ALBERTO CORTES DIAZ

En protesta de decir verdad declaramos que los Estados Financieros y sus notas, son razonablemente correctos y son responsabilidad del emisor."

0000244



**MUNICIPIO DE TENOSIQUE 2015**

Dirección: CONOCIDO  
Codigo Postal:

R.F.C.:

**ESTADO DE VARIACIONES EN LA HACIENDA PÚBLICA/PATRIMONIO**  
01/12/2015 al 31/12/2015

Concepto	Contabilidad Ver. 1.0.0.191			
	Hacienda Pública/Patrimonio Contribuido	Hacienda Pública/Patrimonio Generado de Ejercicios Anteriores	Hacienda Pública/Patrimonio Generado del Ejercicio	Total
<b>Hacienda Pública/Patrimonio Neto al Final del Ejercicio Anterior 2014</b>	0.00	332,877,571.30	0.00	332,877,571.30
<b>Rectificaciones de Resultados de Ejercicios Anteriores</b>				
Cambios en Políticas Contables y Cambios por Errores Contables	0.00	0.00	0.00	0.00
<b>Patrimonio Neto Inicial Ajustado del Ejercicio</b>	0.00	332,877,571.30	0.00	332,877,571.30
Actualizaciones y Donaciones de Capital	0.00	0.00	0.00	0.00
Actualizaciones de la Hacienda Pública/Patrimonio	0.00	0.00	0.00	0.00
<b>Variaciones en la Hacienda Pública/Patrimonio Neto del Ejercicio</b>	0.00	332,877,571.30	0.00	332,877,571.30
Ganancia/Perdida por Revaluos	0.00	0.00	0.00	0.00
Modificaciones, Revaluos y Reservas	0.00	0.00	0.00	0.00
Resultados Neto del Ejercicio : (Ahorro/Desahorro)	0.00	0.00	0.00	0.00
Resultados del Ejercicio (Ahorro/Desahorro)	0.00	0.00	0.00	0.00
Otras Variaciones del Patrimonio Neto	0.00	0.00	0.00	0.00
<b>Hacienda Pública/Patrimonio Neto al Final del Ejercicio 2015</b>	0.00	332,877,571.30	0.00	332,877,571.30
<b>Cambios en la Hacienda Pública/Patrimonio</b>				
Aportaciones	0.00	0.00	0.00	0.00
Actualizaciones y Donaciones de Capital	0.00	0.00	0.00	0.00
Actualizaciones de la Hacienda Pública/Patrimonio	0.00	0.00	0.00	0.00
Modificaciones a Resultados de Ejercicios Anteriores	0.00	-191,809,203.68	0.00	-191,809,203.68
<b>Variaciones en la Hacienda Pública/Patrimonio Neto del Ejercicio</b>	0.00	141,068,367.62	0.00	141,068,367.62
Ganancia/Perdida por Revaluos	0.00	0.00	0.00	0.00
Modificaciones, Revaluos, Reservas y Rectificaciones	0.00	0.00	0.00	0.00
Resultados Neto del Ejercicio : (Ahorro/Desahorro)	0.00	0.00	29,722,694.38	29,722,694.38
Resultados del Ejercicio (Ahorro/Desahorro)	0.00	0.00	0.00	0.00
Otras Variaciones del Patrimonio Neto	0.00	0.00	0.00	0.00
<b>Saldo Neto en la Hacienda Pública/Patrimonio</b>	0.00	141,068,367.62	29,722,694.38	170,791,062.00

"Bajo protesta de decir verdad declaramos que los Estados Financieros y sus notas, son razonablemente correctos y son responsabilidad del emisor."

MUNICIPIO DE TENOSIQUE 2015

Dirección: CONOCIDO  
Codigo Postal:

R.F.C.:

ESTADO DE VARIACIONES EN LA HACIENDA PÚBLICA/PATRIMONIO  
01/12/2015 al 31/12/2015

EFI-VAR001

Contabilidad Ver. 1.0.0.191

PRESIDENTE MUNICIPAL	SINDICO DE HACIENDA	DIRECTOR DE FINANZAS
C.P. CARLOS ALBERTO VEGA CELARIO	LIC. LUISA FERNANDA VELA GONZALEZ	L.A.E. GABRIEL ALBERTO CORTES DIAZ

"Bajo protesta de decir verdad declaramos que los Estados Financieros y sus Notas, son razonablemente correctos y son responsabilidad del emisor."

0000246



TENOSIQUE

MUNICIPIO DE TENOSIQUE 2016

Dirección: CALLE 21 S/N COL. CENTRO

Código Postal: 86901

R.F.C.: MTE-850101-A83

ESTADO DE CAMBIOS EN LA SITUACION FINANCIERA

COMPARATIVO ANUAL AL 31/12/2015

EFI-SIT002	Origen		Contabilidad	Ver. 1.0.0.197
	2015	2014	Aplicación	2014
<b>ACTIVO</b>				
<b>ACTIVO CIRCULANTE</b>				
Efectivo y Equivalentes	\$3,121,686.37			\$29,627,103.05
Derechos a Recibir Efectivo o Equivalentes	\$3,395,155.97			\$13,612,318.15
Derechos a Recibir Bienes o Servicios	\$6,631,786.12			\$9,280,169.29
Inventarios			\$0.00	\$0.00
Almacenes			\$0.00	\$0.00
Estimación por Pérdida o Deterioro de Activos Circulantes	\$0.00	\$0.00		
Otros Activos Circulantes			\$0.00	\$0.00
<b>ACTIVO NO CIRCULANTE</b>				
Inversiones Financieras a Largo Plazo			\$0.00	\$0.00
Derechos a Recibir Efectivo o Equivalentes a Largo Plazo			\$0.00	\$0.00
Bienes Inmuebles, Infraestructura y Construcciones en Proceso	\$149,906,126.79			\$226,758,362.07
Bienes Muebles	\$2,302,944.67			\$60,982,377.04
Activos Intangibles			\$213,263.20	\$0.00
Depreciación, Deterioro y Amortización Acumulada de Bienes	\$0.00	\$0.00		
Activos Diferidos	\$9,880.00			\$9,880.00
Estimación por Pérdida o Deterioro de Activos no Circulantes	\$0.00	\$0.00		
Otros Activos no Circulantes			\$0.00	\$0.00
<b>PASIVO</b>				
<b>PASIVO CIRCULANTE</b>				
Cuentas por Pagar a Corto Plazo		\$7,135,823.14	\$2,810,992.26	
Documentos por Pagar a Corto Plazo	\$0.00	\$0.00		
Porción a Corto Plazo de la Deuda Pública a Largo Plazo	\$0.00	\$0.00		
Títulos y Valores a Corto Plazo	\$0.00	\$0.00		
Pasivos Diferidos a Corto Plazo	\$0.00	\$0.00		
Fondos y Bienes de Terceros en Garantía y/o Administración a Corto Plazo	\$0.00	\$0.00		
Provisiones a Corto Plazo	\$0.00	\$0.00		
Otros Pasivos a Corto Plazo		\$256,815.16	\$256,815.16	
<b>PASIVO NO CIRCULANTE</b>				
Cuentas por Pagar a Largo Plazo	\$0.00	\$0.00		
Documentos por Pagar a Largo Plazo	\$0.00	\$0.00		
Deuda Pública a Largo Plazo	\$0.00	\$0.00		
Pasivos Diferidos a Largo Plazo	\$0.00	\$0.00		
Fondos y Bienes de Terceros en Garantía y/o Administración a Largo Plazo	\$0.00	\$0.00		
Provisiones a Largo Plazo	\$0.00	\$0.00		
<b>HACIENDA PÚBLICA/PATRIMONIO</b>				
<b>HACIENDA PÚBLICA/PATRIMONIO CONTRIBUIDO</b>				
Aportaciones	\$0.00	\$0.00		
Donaciones de Capital	\$0.00	\$0.00		
Actualización de la Hacienda Pública/Patrimonio	\$0.00	\$0.00		
<b>HACIENDA PÚBLICA /PATRIMONIO GENERADO</b>				

"Bajo protesta de decir verdad declaramos que los Estados Financieros y sus notas, son razonablemente correctos y son responsabilidad del emisor."



TENOSIQUE  
MUNICIPIO MUNICIPAL

MUNICIPIO DE TENOSIQUE 2016

Dirección: CALLE 21 S/N COL. CENTRO

Código Postal: 86901

R.F.C.: MTE-850101-A83

ESTADO DE CAMBIOS EN LA SITUACION FINANCIERA

COMPARATIVO ANUAL AL 31/12/2015

EFI-SIT002		Contabilidad Ver. 1.0.0.197	
Resultado Neto del Ejercicio: (Ahorro/Desahorro)	\$29,722,694.38	\$0.00	
Resultados del Ejercicio (Ahorro/ Desahorro)	\$0.00	\$0.00	
Resultados de Ejercicios Anteriores		\$332,877,571.30	\$191,809,203.68
Revalúos	\$0.00	\$0.00	
Reservas	\$0.00	\$0.00	
Rectificaciones de Resultados de Ejercicios Anteriores	\$0.00	\$0.00	
<b>EXCESO O INSUFICIENCIA EN LA ACTUALIZACIÓN DE LA HACIENDA PÚBLICA/PATRIMONIO</b>			
Resultado por Posición Monetaria	\$0.00	\$0.00	
Resultado por Tenencia de Activos no Monetarios	\$0.00	\$0.00	

PRESIDENTE MUNICIPAL	SINDICO DE HACIENDA	DIRECTOR DE FINANZAS
C.P. CARLOS ALBERTO VEGA CELARIO	LIC. LUISA FERNANDA VELA GONZALEZ	L.A.E. GABRIEL ALBERTO CORTES DIAZ

"Bajo protesta de decir verdad declaramos que los Estados Financieros y sus nólas, son razonablemente correctos y son responsabilidad del emisor."



**MUNICIPIO DE TENOSIQUE 2016**

Dirección: CALLE 21 S/N COL. CENTRO  
 Código Postal: 86901 R.F.C.: MTE-850101-A83

**ESTADO DE FLUJOS DE EFECTIVO (DIRECTO)**

01/01/2015 al 31/12/2015

	Acumulado 2015	Acumulado 2014
<b>ACTIVIDADES DE OPERACIÓN</b>		
<b>Origen</b>		
Ingresos de Gestión	18,234,429.53	17,282,507.29
Impuestos	4,862,715.48	5,364,789.03
Contribuciones de Mejoras	0.00	0.00
Derechos	6,783,348.58	6,708,078.09
Productos de Tipo Corriente	59,013.33	140,918.83
Aprovechamientos de Tipo Corriente	6,529,352.14	5,068,721.34
Ingresos por Venta de Bienes, Productos y Servicios en establecimientos de Gobierno	0.00	0.00
Otras contribuciones causadas en ejercicios anteriores	0.00	0.00
Participaciones y Aportaciones	379,146,204.22	336,925,224.20
Participaciones	225,265,303.00	209,000,301.00
Aportaciones	74,181,974.18	66,559,215.30
Convenios	79,698,927.04	61,365,707.90
Transferencias Asignaciones Subsidios y Otras Ayudas	5,994,187.18	0.00
Transferencias Internas y Asignaciones al Sector Público	0.00	0.00
Transferencias al Resto del Sector Público	0.00	0.00
Subsidios y Subvenciones	5,994,187.18	0.00
Ayudas Sociales	0.00	0.00
Pensiones y Jubilaciones	0.00	0.00
Ingresos y Beneficios	0.00	0.00
<b>Suma Orígenes Efectivo en Actividades de Operación</b>	<b>403,374,820.93</b>	<b>354,207,731.49</b>
<b>Aplicación</b>		
Gastos de Funcionamiento	247,809,495.57	238,033,057.22
Servicios Personales	165,235,448.80	168,930,094.37
Materiales y Suministros	30,203,239.25	24,815,344.87
Servicios Generales	52,370,807.52	44,287,617.98
Transferencias Asignaciones Subsidios y Otras Ayudas	13,934,772.49	16,729,419.15
Transferencias Internas y Asignaciones al Sector Público	0.00	0.00
Transferencias al Resto del Sector Público	0.00	0.00
Subsidios y Subvenciones	3,629,862.78	4,456,462.96
Ayudas Sociales	10,304,909.71	12,272,956.19
Pensiones y Jubilaciones	0.00	0.00
Transferencias a Fideicomisos, Contratos y Mandados Análogos	0.00	0.00
Transferencias a la Seguridad Social	0.00	0.00
Donativos	0.00	0.00
Transferencias al Exterior	0.00	0.00
Participaciones y Aportaciones	20,337,044.40	3,019,928.91
Participaciones	0.00	0.00
Aportaciones	0.00	0.00
Convenios	20,337,044.40	3,019,928.91
<b>Suma Aplicaciones Efectivo en Actividades de Operación</b>	<b>282,081,312.46</b>	<b>257,782,405.28</b>
<b>Flujo Netos de Efectivos por Actividades de Operación</b>	<b>121,293,508.47</b>	<b>98,278,981.21</b>
<b>ACTIVIDADES DE INVERSIÓN</b>		
<b>Origen</b>		
Contribuciones de Capital	0.00	0.00
Transferencias de Activos Físicos	0.00	0.00
Otros	0.00	0.00
<b>Suma Orígenes Efectivo en Actividades de Inversión</b>	<b>0.00</b>	<b>0.00</b>

"Bajo protesta de decir verdad declaramos que los Estados Financieros y sus notas, son razonablemente correctos y son responsabilidad del emisor."

000249

**MUNICIPIO DE TENOSIQUE 2016**

Dirección: CALLE 21 S/N COL. CENTRO  
 Código Postal: 86901 R.F.C.: MTE-850101-A83  
**ESTADO DE FLUJOS DE EFECTIVO (DIRECTO)**  
 01/01/2015 al 31/12/2015



Aplicación	Acumulado 2015	Acumulado 2014
Bienes Muebles Inmuebles	2,758,642.70	9,348,612.52
Construcciones en Proceso (Obra Publica)	103,452,373.80	72,828,703.87
Otros	213,263.20	0.00
Suma Aplicaciones Efectivo en Actividades de Inversión	106,424,279.70	82,177,316.39
Flujo Netos de Efectivos por Actividades de Inversión	-106,424,279.70	-82,177,316.39
<b>ACTIVIDADES DE FINANCIAMIENTO</b>		
<b>Origen</b>		
Endeudamiento Neto	0.00	0.00
Interno	0.00	0.00
Externo	0.00	0.00
Incremento de Otros Pasivos	18,790.25	29,627,103.05
Disminución de Activos Financieros	0.00	0.00
Suma Origenes Efectivo en Actividades de Financiamiento	18,790.25	29,627,103.05
<b>Aplicación</b>		
Incremento de Activos Financieros	0.00	0.00
Servicios de la Deuda	0.00	39,220.57
Interno	0.00	39,220.57
Externo	0.00	0.00
Disminución de Otros Pasivos	3,240,887.05	0.00
Suma Aplicaciones Efectivo en Actividades de Financiamiento	3,240,887.05	39,220.57
Flujo Netos de Efectivos por Actividades de Financiamiento	-3,222,096.80	-39,220.57
Incremento/Disminución Neta en el Efectivo y Equivalente al Efectivo	11,647,131.97	16,062,444.25
Efectivo y Equivalente al Efectivo al Inicio del Ejercicio	29,627,103.05	20,527,543.93
Efectivo y Equivalente al Efectivo al final del Ejercicio	41,274,235.02	36,589,988.18
<b>ACTIVIDADES NO PRESUPUESTADAS</b>		
<b>Origen</b>		
4A20 Ingr. Traspasos	181,075,133.52	124,533,266.84
Suma de origen de operación no presupuestada	181,075,133.52	124,533,266.84
<b>Aplicación</b>		
4A20 Egr. Traspasos	195,867,051.84	130,847,715.59
Suma de aplicación de operación no presupuestada	195,867,051.84	130,847,715.59
Flujo Neto de Efectivo por operación no presupuestada	-14,791,918.32	-6,314,448.75
Efectivo y Equivalente al Efectivo al Final del Ejercicio	26,482,316.70	30,275,539.43
Diferencia por inconsistencia de flujo de efectivo en polizas	23,099.98	-648,436.38
Efectivo y Equivalente al Efectivo al Final del Ejercicio	26,505,416.68	29,627,103.05

PRESIDENTE MUNICIPAL	SINDICO DE HACIENDA	DIRECTOR DE FINANZAS
C.P. CARLOS ALBERTO VELA CELORIO	LIC. LUISA FERNANDA VELA GONZALEZ	L.A.E. GABRIEL ALBERTO CORTES DIAZ

"Baio protesta de decir verdad declaramos que los Estados Financieros y sus notas, son razonablemente correctos y son responsabilidad del emisor."

0000250